









----- Perimetro PTA

Rete fognaria di progetto

- | | |
|---|-----------------------------------|
| | Tronchi in pressione GH DN200/300 |
| | Tronco GR DN200 |
|  | Tronco GR DN300 |
| | Tronco GR DN500 |
|  | Tronco GR DN500 da sostituire |

- | | |
|---|-------------------------|
|  | Vano gruppo elettrogeno |
|  | Impianto di rilancio |
|  | Potenziamento IS F |

Rete fognaria esistente

- | | |
|---|------------------------|
|  | Tronco (vari diametri) |
|  | Tronco DN500-700 |
| | Premonte DN200-DN250 |
|  | Premonte DN500 |

